



OEIST
OBSERVATÓRIO
DE EMPREGABILIDADE DO IST
TÉCNICO LISBOA

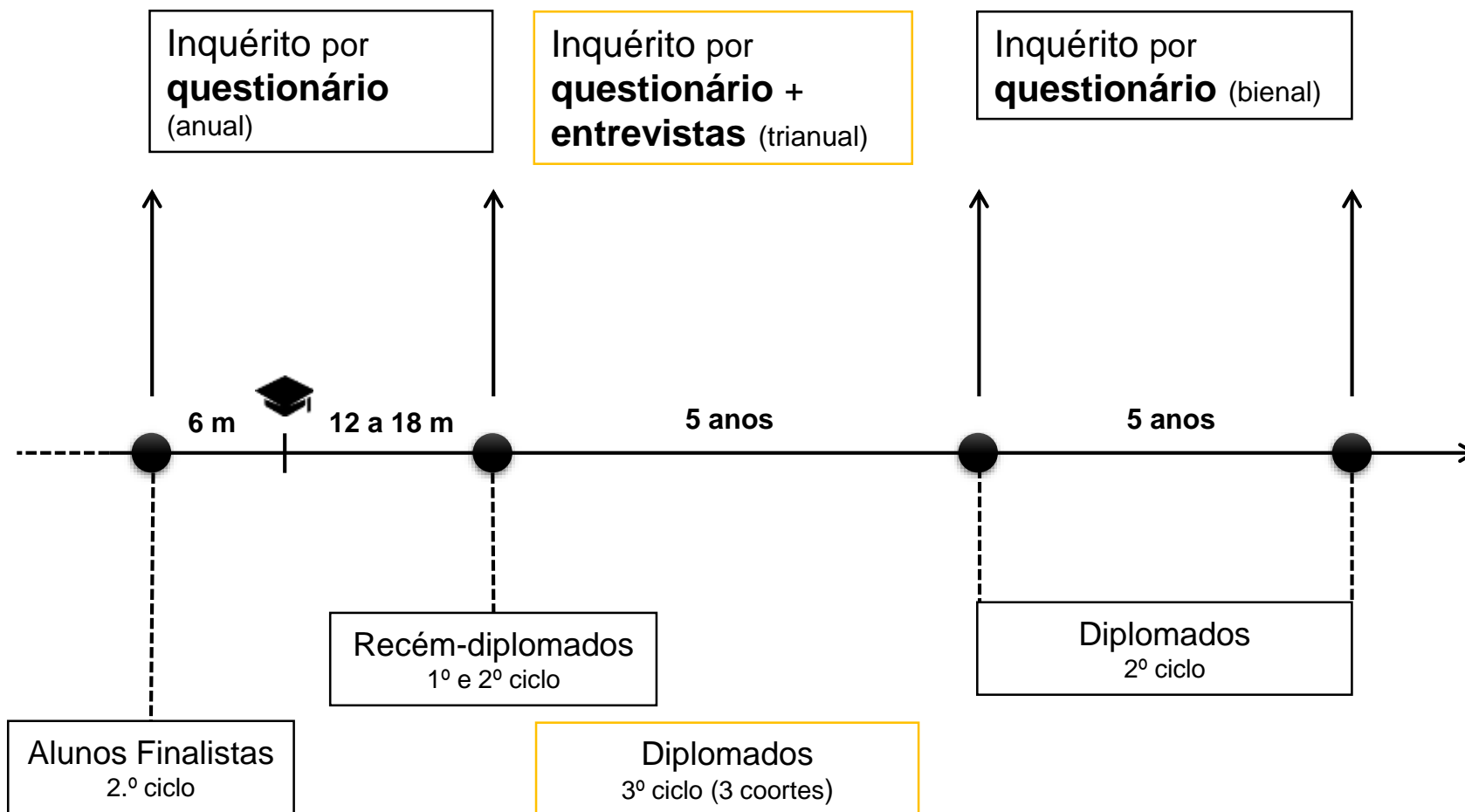
SITUAÇÃO PROFISSIONAL DOS RECÉM-DIPLOMADOS DE 2º CICLO DO IST

SISTEMA DE MONITORIZAÇÃO | DADOS RECENTES

OUTUBRO 2017

INFORMAÇÃO METODOLÓGICA





1º CICLO

(DIPLOMADOS QUE NÃO PROSSEGUEM ESTUDOS NO IST)

- IDENTIFICAR OS MOTIVOS QUE LEVAM OS DIPLOMADOS A NÃO PROSSEGUIR ESTUDOS NO IST
- CARACTERIZAÇÃO DA SITUAÇÃO PROFISSIONAL DOS DIPLOMADOS

2º CICLO - ALUNOS FINALISTAS

- CONHECER OS PLANOS FUTUROS
- EVENTUAL SITUAÇÃO PROFISSIONAL
- ESTRATÉGIAS DE ABORDAGEM AO MERCADO DE TRABALHO
- AVALIAÇÃO DO PERCURSO NO IST

2º CICLO - DIPLOMADOS

- CARACTERIZAÇÃO DA SITUAÇÃO PROFISSIONAL DOS DIPLOMADOS

1 ANO APÓS A CONCLUSÃO DO CURSO | 5 ANOS APÓS A PRIMEIRA INQUIRIÇÃO | 10 ANOS APÓS A SEGUNDA INQUIRIÇÃO

2º CICLO - DIPLOMADOS

INDICADORES NUCLEARES (DIPLOMADOS)

- ACTIVIDADE NA ÁREA DE FORMAÇÃO
- INSTITUIÇÃO
- INTERNACIONALIZAÇÃO
- REMUNERAÇÃO
- SATISFAÇÃO COM PERCURSO NO IST
- SITUAÇÃO FACE AO EMPREGO/ACTIVIDADE
- TEMPO DE ESPERA PARA OBTENÇÃO DO PRIMEIRO EMPREGO (RD)
- VÍNCULO



3º CICLO - DIPLOMADOS

- IDENTIFICAR AS MOTIVAÇÕES QUE LEVARAM AO INGRESSO NO 3º CICLO
- IDENTIFICAR POTENCIAIS IMPACTOS DO 3º CICLO NA CARREIRA PROFISSIONAL
- CARACTERIZAÇÃO DA SITUAÇÃO PROFISSIONAL

3º CICLO - DIPLOMADOS

INQUÉRITO POR QUESTIONÁRIO + ENTREVISTA E/OU FOCUS GROUPS

Situação profissional

- Instituições empregadoras
- Internacionalização
- Tipos de vínculo
- Remuneração
- Trabalho na área de formação
- Tipo de actividade desenvolvida
- Industria X contexto académico



Dimensão motivacional + Impacto

- Quais os factores que levaram ao ingresso num 3º ciclo
- Meios mobilizados para financiamento
- Impacto (ou ausência) na carreira profissional



Histórias de
vida
profissional

3º Ciclo

Diplomados → Abordagem

Inquérito por **questionário** + **Entrevista** e/ou Focus

GROUPS

Situação profissional

- Instituições empregadoras
- Internacionalização
- Tipos de vínculo
- Remuneração
- Trabalho na área de formação
- Tipo de actividade desenvolvida
- Industria X contexto académico



Dimensão motivacional + Impacto

- Quais os factores que levaram ao ingresso num 3º ciclo
- Meios mobilizados para financiamento
- Impacto (ou ausência) na carreira profissional



Histórias de
vida
profissional




Publicações e Comunicações

Situação Profissional dos Diplomados do Técnico

-  [A situação profissional dos recém-diplomados do IST - 2015 \(PDF, 414KB\)](#), 2015
-  [VIII Relatório Situação Profissional dos Diplomados do IST \(PDF, 145KB\)](#) , 2016
-  [I Relatório da situação profissional dos diplomados do IST- Diplomados em 2009 \(5 anos após conclusão\) \(PDF, 121KB\)](#) , 2015
-  [A situação profissional dos recém-diplomados do IST - 2014 \(PDF, 367KB\)](#), 2015
-  [VII Relatório Situação Profissional dos Diplomados do IST \(PDF, 146KB\)](#) , 2015
-  [Empregabilidade dos diplomados de 3º Ciclo: Situação atual e impacto da formação no contexto profissional \(PDF, 1,54MB\)](#), 2013

OE.TECNICO.ULISBOA.PT

Observatório de Empregabilidade dos Diplomados do IST • OEIST

OEIST > Estatísticas

Estatísticas

As estatísticas apresentadas resultam do **VIII Relatório** sobre a situação profissional dos diplomados de 2º ciclo (Recém diplomados **2013** aproximadamente **18 meses** após a conclusão do curso) do Técnico.

- Questionário aplicado entre Junho e Setembro de 2015;
- Universo: 858;
- Taxa de Resposta: 52,8%.

Mais informação sobre a [situação profissional dos diplomados do Técnico](#) e [análise de estatísticas oficiais do desemprego](#) (DGEEC/IEFP).

Técnico Lisboa (Global) ▾

Indicadores	Diplomados em 2013
Diplomados a trabalhar	94,7%
1º Emprego antes de concluir o curso	42,0%
1º Emprego até 6 meses após a conclusão	85,7%
Empregabilidade na área de formação	76,8%
Remuneração média (mensal/€)	1573 €
Internacionalização	20,5%
Muito satisfeitos com a formação obtida	32,0%
Satisfeitos com a formação obtida	54,3%
Principais Empregadores	- Everis

INÍCIO

ESTATÍSTICAS

PUBLICAÇÕES E COMUNICAÇÕES

PROJETOS

JOURNAL OF GRADUATE EMPLOYABILITY

LINKS

SOBRE O OEIST

NOTÍCIAS

CONTACTOS

SITUAÇÃO PROFISSIONAL

COORTE DE 2014 - SITUAÇÃO EM 2016



DIPLOMADOS DE 2º CICLO

ENTRE 12 A 18 MESES APÓS A
CONCLUSÃO DO CURSO

QUESTIONÁRIO APLICADO ENTRE 15 DE JUNHO E
30 DE OUTUBRO DE 2016 (ONLINE - LINESURVEY)

UNIVERSO (N): 963

NÚMERO DE RESPOSTAS (n): 489

TAXA DE RESPOSTA: 52,3%

POPULAÇÃO: DIPLOMADOS COM CURSO CONCLUÍDO EM 2014

SITUAÇÃO ACTUAL

%

EMPREGADO

77,9%

BOLSEIRO

16,6%

DESEMPREGADO

5,5%

**94,5% DOS DIPLOMADOS ENCONTRA-SE A
DESEMPENHAR ACTIVIDADE REMUNERADA**

SITUAÇÃO ACTUAL DETALHADA

%

TRABALHADOR POR CONTA DE OUTREM

69,7%

BOLSEIRO

16,6%

ESTAGIÁRIO (REMUNERADO)

5,7%

DESEMPREGADO

5,5%

TRABALHADOR POR CONTA PRÓPRIA

2,5%

OBTENÇÃO DO 1º EMPREGO

%

ANTES DA CONCLUSÃO DO CURSO 47,5%

ATÉ 6 MESES APÓS A CONCLUSÃO DO CURSO 86,2%

REMUNERAÇÃO MÉDIA MENSAL (VALORES BRUTOS)

GLOBAL 1.485€

PORTUGAL 1.273€

**56% DOS TRABALHADORES POR CONTA
DE OUTREM ESTÃO EFETIVOS.**

IDENTIFICADAS 180
INSTITUIÇÕES EMPREGADORAS

A EDP E A DELOITTE SÃO OS MAIORES EMPREGADORES
(CONCENTRANDO 3,5% E 3,3% DOS DIPLOMADOS RESPETIVAMENTE)

É RAZOÁVEL CONSIDERAR QUE O TÉCNICO NÃO ESTÁ
DEPENDENTE DE UM “GRANDE EMPREGADOR” PARA
CANALIZAR OS SEUS DIPLOMADOS PARA O MERCADO DE
TRABALHO

**16,5% DIPLOMADOS ENCONTRAM-SE A
DESEMPENHAR FUNÇÕES FORA DE PORTUGAL**

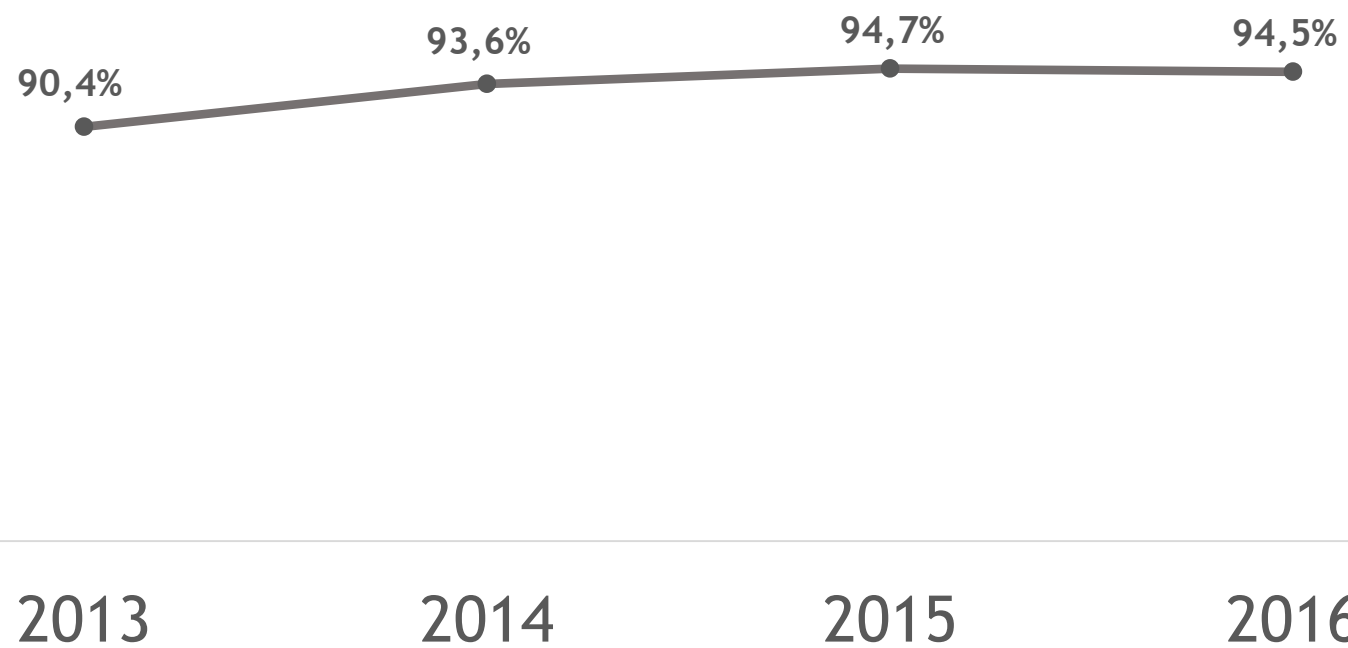
**73,2% DIPLOMADOS DESEMPENHAM
FUNÇÕES NO ÂMBITO DA SUA ÁREA
DE FORMAÇÃO**

EVOLUÇÃO

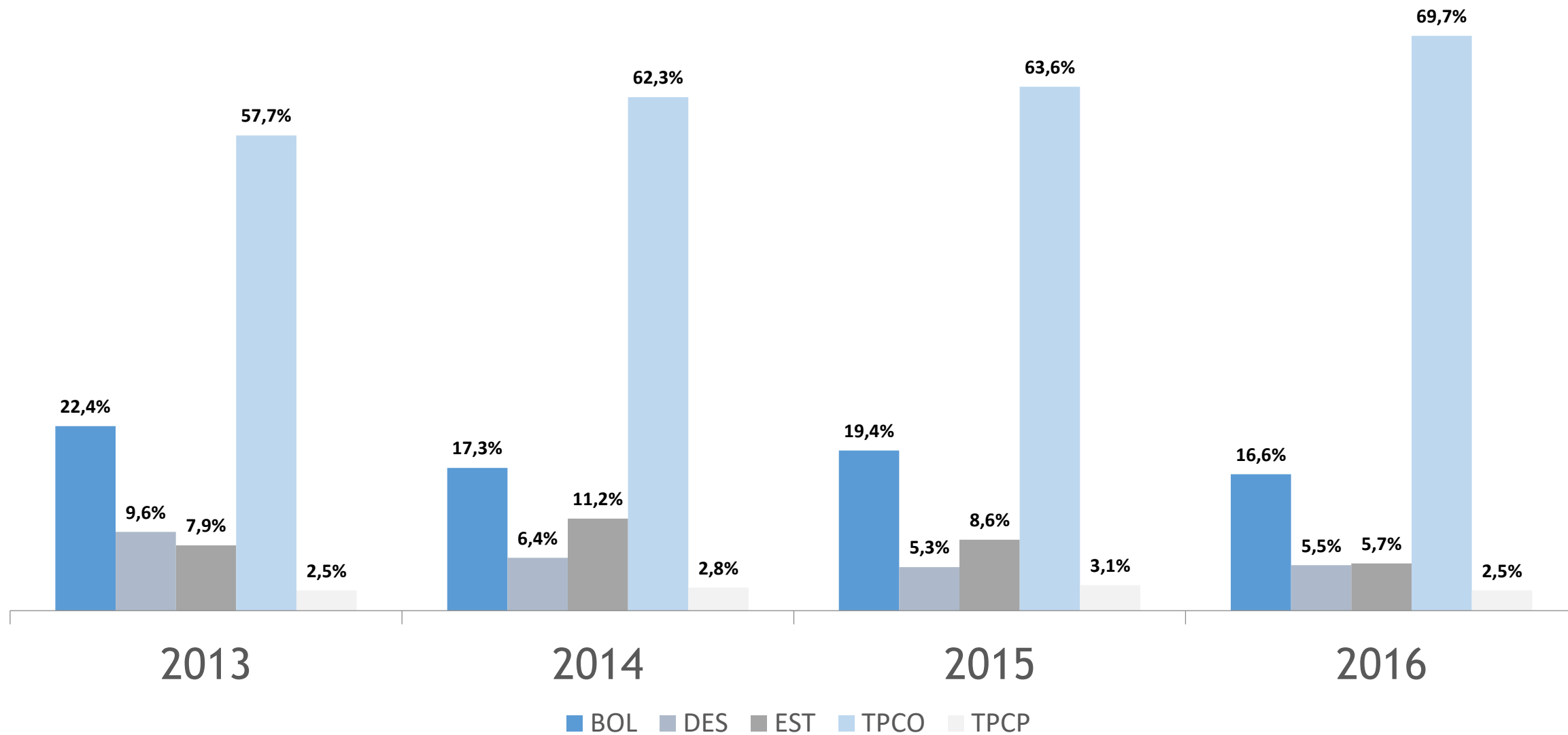
2013 - 2016



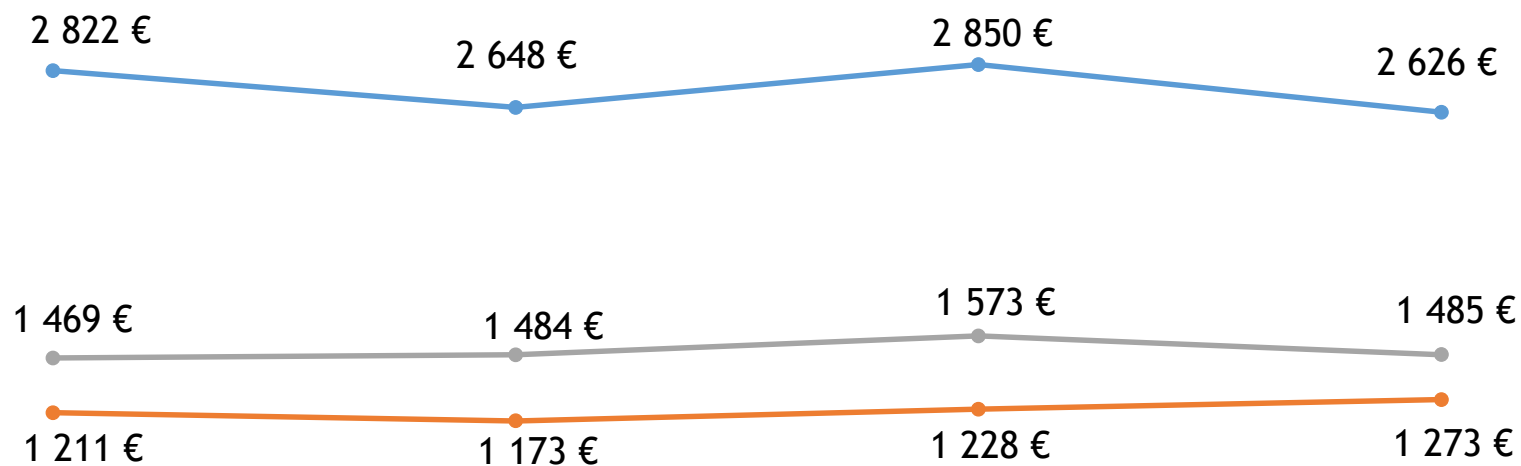
% DIPLOMADOS A DESEMPENHAR ACTIVIDADE REMUNERADA



SITUAÇÃO DOS DIPLOMADOS



REMUNERAÇÃO MÉDIA MENSAL (VALORES BRUTOS)



2013

2014

2015

2016

—●— Outros Países —●— Portugal —●— Global

INFORMAÇÃO METODOLÓGICA – INQUÉRITOS OEIST

Ano de referência	Coorte em análise	Nº de diplomados (N)	Nº de respostas obtidas (n)	Taxa de resposta (%)	Fonte (Relatório)
2013	2011	744	366	49,2%	VI
2014	2012	776	358	46,1%	VII
2015	2013	858	453	52,8%	VIII
2016	2014	935	489	52,3%	IX

OBSERVATÓRIO DE EMPREGABILIDADE DO IST

TÉCNICO LISBOA

Contactos & Informação

Núcleo de Estudos & Projectos

Tel. 21 841 97 97 • 21 841 71 81

Joao.patricio@tecnico.ulisboa.pt

Joao.paiva.fernandes@tecnico.ulisboa.pt